

## Aesculap Favorita Scherköpfe



## Aesculap Favorita Scherköpfe

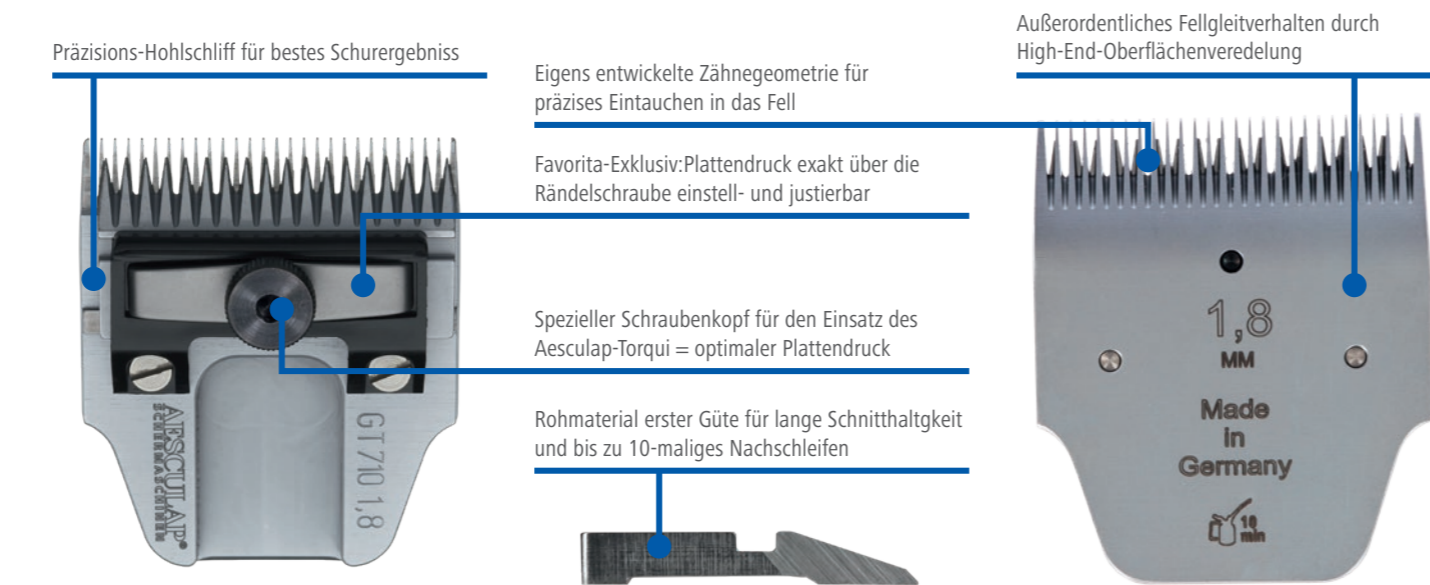
### Präzision vom Profi für den Profi!

Scherköpfe aus dem Hause Aesculap Schermaschinen verstehen sich als Präzisionsteile mit dem Anspruch zur Perfektion. Der Scherkopf entscheidet über die Performance jeder Schermaschine. Die Favorita Scherköpfe aus der Metallschmiede in Suhl/Thüringen sind echte "Made-in-Germany"-Produkte. Aus Kohlenstoff-Rohlingen erster Güte werden in mehreren Fertigungsstufen nach medizintechnischen Richtlinien außergewöhnlich hochwertige Schneidwerkzeuge hergestellt. Bis auf den Härtungsvorgang verlassen die Teile niemals die Produktionsstätte.

### Diese "inhouse"-Fertigung hat nur Vorteile für Sie:

- unvergleichbar lange Schnitthaltigkeit durch Kohlenstoffstahl erster Güte
- gleichbleibend hohes Schneidvermögen jedes einzelnen Scherkopfes durch modernste CNC-Schleif- und -fräsanlagen
- außerordentliches Fellgleitverhalten durch High-End-Oberflächen-Veredelung
- gleichmäßiges und sauberes Schnittbild durch die eigens entwickelte Zähngeometrie
- extrem oft bis zu 10 mal nachschleifbar durch die Kombination von Materialhärte, -qualität und Fertigungs-KnowHow

Bitte lassen Sie Ihre Scherköpfe und Schermaschinen nur bei den in der Bedienungsanleitung genannten Servicezentren oder einem autorisierten Händler schleifen bzw. reparieren!



## Aesculap Favorita Scherköpfe mit DLC Beschichtung



Die Aesculap „Diamond Like Carbon“ (DLC)-Beschichtung verknüpft in idealer Weise die Eigenschaftsprofile von Diamant- und Teflon-basierter Oberflächenveredelung.

Diese Spezialbeschichtung garantiert hervorragende Produkteigenschaften:

- hoher Verschleißschutz und längere Lebensdauer
- exzellente Gleitfähigkeit durch minimierten Reibungswiderstand
- verlängerte Schnitthaltigkeit
- erhöhter Korrosionsschutz
- weniger Pflegeaufwand dank schmutzabweisender Oberfläche



## Pflegeschritte Favorita Scherköpfe

Auf die besonders sorgfältige Reinigung der Zahnücken ist zu achten. Bei Verwendung von Desinfektionsmitteln sind die Scherköpfe gründlich zu trocknen, um Korrosion zu verhindern. Nach dem Reinigen sind die Scherköpfe einzuölen. Verwenden Sie ausschließlich original Aesculap Schermaschinen-Öl GT604.



Demontieren



Trocknen

Die Schermesser sind vor jeder Benutzung bei montiertem Scherkopf einzuölen!

Während der Arbeit ist alle 5-10 Minuten zu ölen. Dazu wird das spezielle Schermaschinenöl mit 3 Tropfen auf die Zähne und mit 2 Tropfen zwischen die Zähne gegeben.

Nach dem Ölen lässt man die Maschine einige Sekunden im Leerlauf laufen, damit sich das Öl gut verteilen kann und nicht auf das Haar des Tieres übertragen wird. Mit der richtigen Wartung und Pflege kann die Haltbarkeit der Scherköpfe bis zu 20 % erhöht werden. Auch das Nachschleifen kann verzögert werden.



Für das Reinigen, Kühlen und Ölen empfehlen wir unser BladeCool GTA103.



Reinigen



Ölen



# Favorita CLi

Profi Akkuschermaschine für alle Felle

## Aesculap Akkuschermaschine Favorita CLi

### Neueste Generation der kabellosen Favorita

DIE innovative und gewohnt leistungsstarke Akkuschermaschine für den professionellen Einsatz! Über das intergrierte „InfoLED Display“ kann man jederzeit den Akku-Ladezustand sowie Öl- und Reinigungshinweise ablesen.

- enorme Durchzugskraft mit 3.300 Hüben, dank hochwertigem bürstenlosen Motor
- Li-Ionen Akkus der neuesten Technologie garantieren extrem lange Einsatzzeiten im Vergleich zum Vorgängermodell
- ergonomisch und perfekt ausbalanciert
- Gewicht von nur 390 g für ermüdungsarmes Arbeiten
- Ladestation mit LED-Anzeige und Ladeschächten für Maschine und Ersatzakku
- Akkulaufzeit: 3 Stunden
- Akkuladezeit: 4 Stunden
- Lieferung ohne Scherkopf

### Präzisionsjustierhilfe Torqui

Mit Hilfe des „Drehmomentschlüssel“ Torqui können Sie den Scherkopf für die Favorita kinderleicht einstellen.

- Ultimatives Werkzeug für optimalen Schermesserdruck
- Gleichbleibende Schnitthaltigkeit
- Erhöhung der Scherkopf Lebensdauer, da das Zeitintervall zum Nachschleifen vergrößert wird

1. Platzieren Sie die Stifte in die vorgesehenen Löcher auf der Einstell-Schraube
2. Drehen Sie in Uhrzeigerichtung „Klick, klick“ bis der Torqui im Leerlauf läuft

Art. Nr. GT142



#### Favorita InfoLED:

- zeigt bei Bedarf den Akku-Ladezustand bei Berührung - auch im ausgeschalteten Zustand
- situativer Warnhinweis in Form eines Ölkännchens bei Überschreiten des Zeitintervalls beim Ölen
- situativer Warnhinweis falls die Steuerung ein Problem wegen z.B. Überhitzung registriert

#### Sie können zwischen 3 Farb – und 2 Ausstattungsvarianten wählen:

- Blau, rot oder pink
- 1 Akku oder 2 Akkus

GT234-NB inkl. 1 Akku blau  
 GT234-SR inkl. 1 Akku rot  
 GT234-TM inkl. 1 Akku pink  
 GT236-NB inkl. 2 Akku blau  
 GT236-SR inkl. 2 Akku rot  
 GT236-TM inkl. 2 Akku pink



#### Lieferumfang:

- 1 x Akkuschermaschine Favorita CLi,
- 1 x Aesculap Öl (GT604),
- 1 x Bedienungsanleitung,
- 1 x Ladestation,
- 1 x Netzteil mit Wechselstecker (EU, UK, US, AUS), je nach Modell:
- 1 oder 2 x Li-Ion Akku



Li-Ion



180 min.



3300/min



LED

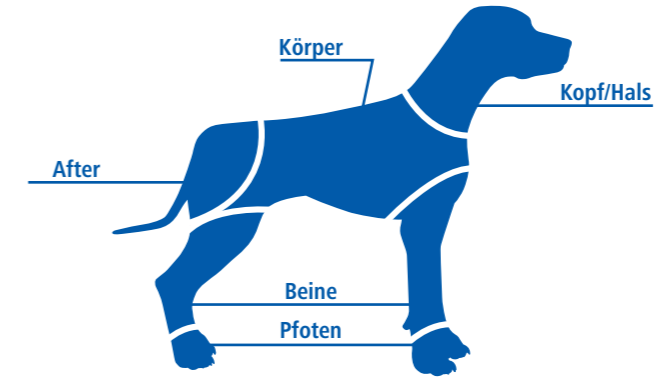
Info

## Welcher Scherkopf für welches Fell?

### Der Scherkopfberater – dein digitales Werkzeug zur einfachen Auswahl

Diese Angaben sind Richt- und Erfahrungswerte; die Fellstrukturen können bei jedem Tier abweichen. Wir empfehlen eine Analyse der Fellstruktur vor jeder Anwendung mit der Schermaschine.

Eine breite Auswahl an Aesculap SnapOn Scherköpfen steht zur Verfügung. Das passende Modell lässt sich ganz einfach über den Scherkopfberater finden. Wichtig ist, für jede Fellart sowie für die unterschiedlichen Körperbereiche des Tieres den jeweils richtigen Scherkopf zu verwenden.



### So funktioniert's:



Tierart auswählen



Vorhandenes Modell angeben oder neue Maschine suchen



Passende Scherköpfe und Maschinen angezeigt bekommen



Empfehlungen als PDF speichern



Einkaufen bei Ihrem Aesculap Händler

### Neugierig geworden?

Dann besuche jetzt den Scherkopfberater unter [www.scherkopfberater.de](http://www.scherkopfberater.de)



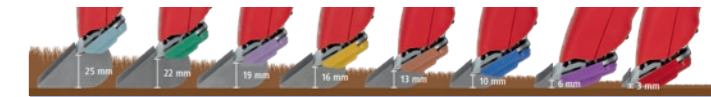
PR425-26=PR\_Aesculap\_CLI\_DE\_202604

## Aesculap Aufsteckkamm Favorita

- für Favorita Scherköpfe GH700, GT736, GT746 und GT710
- gleichmäßiges und optimales Schnittbild
- verschiedene Schnittlängen von 3 - 25 mm möglich
- gleitet leicht durch das Fell
- einfach und schnell aufsteckbar
- Im Set als auch einzeln erhältlich

NEW

Set GTA115 bestehend aus 8 Aufsteckkammen



#### Tipp:

Addieren Sie die Schnittlänge des Scherkopfes mit der Schurhöhe des Edelstahl-Aufsteckkamms.

|       |         |        |       |          |        |
|-------|---------|--------|-------|----------|--------|
| 3 mm  | rot     | GTA116 | 16 mm | gelb     | GTA120 |
| 6 mm  | violett | GTA117 | 19 mm | lila     | GTA121 |
| 10 mm | blau    | GTA118 | 22 mm | grün     | GTA122 |
| 13 mm | braun   | GTA119 | 25 mm | hellblau | GTA123 |

### Aesculap Schermaschinen – Qualität aus Deutschland – seit 1912

#### Sie haben Fragen zu unseren Schermaschinen?

Unsere Produktexperten beantworten Ihnen gerne alle Fragen zu den Maschinentypen, Schermessern und der professionellen Nutzung der Geräte.

#### Hotline Deutschland:

+49 8086 933-552

#### E-Mail:

[schermaschinen@kerbl.com](mailto:schermaschinen@kerbl.com)

Albert Kerbl GmbH  
 Felizenzell 9  
 84428 Buchbach  
 Deutschland

[www.kerbl.com](http://www.kerbl.com)