



Tonte des chevaux

Guide pour la tonte optimale des chevaux



Astuces pour la tonte des chevaux

Une bonne préparation

- Prévoyez au moins deux heures de temps.
- Trouvez un moment favorable pour tondre : sans contrainte de temps et dans un endroit calme pour que le cheval soit tranquille et détendu.
- Nettoyez votre cheval avant la tonte : la saleté et le sable peuvent endommager la tondeuse et émousser les peignes rapidement.
- Sécurisez le câble en travaillant avec une tondeuse sur secteur ! La combinaison du fer à cheval et de l'électricité peut s'avérer dangereuse pour le cheval.

Tondre dans une ambiance sûre et en toute tranquillité

- Le cheval doit être propre et sec pour la tonte et être habitué au contact avec la tondeuse.
- Tondez toujours à rebrousse-poil par bandes régulières aussi longues que possible.
- Les bandes devraient se chevaucher d'au moins un centimètre, afin de ne pas laisser de bords. Vous pouvez éliminer les bandes de poils et les taches qui subsistent sur la robe lors d'un second passage.
- Modifiez l'angle d'attaque de la tondeuse dans les zones difficilement accessibles.
- Pendant la tonte, lubrifiez les peignes régulièrement à l'huile et servez-vous d'une brosse pour éliminer les poils détachés du cheval. Une bonne préparation facilite le travail considérablement.

**ORIGINAL
MAGIC
BRUSH**
MADE IN EU

**Parfaite préparation votre cheval
avec Magic Brush**

**NATURAL
GERMAN
WOOD
FIBRES**

www.MagicBrush.com

Pourquoi devrais-je tondre mon cheval ?

- Le cheval sèche plus rapidement après l'activité physique et attrape moins facilement un coup de froid.
- Un pelage court est plus facile à nettoyer.
- Le cheval ne transpire pas dans une écurie chauffée.
- Le cheval transpire moins en activité physique et supporte mieux les efforts.

Quand la tonte d'un cheval est-elle utile ?

- Le cheval est en activité physique régulièrement – au moins 3 x par semaine – et transpire après avoir été monté
- Le pelage du cheval met très longtemps à sécher (au moins 20 minutes)
- Le cheval transpire également dans l'écurie, étant donné que le poil d'hiver est trop dense pour l'écurie chauffée
- Le cheval commence à transpirer même s'il fait peu d'efforts, par exemple lors d'une promenade au pas et se fatigue très rapidement
- Le poil d'hiver devient de plus en plus long et dense, et vous ne pouvez plus le nettoyer convenablement. Il ne sèche plus que très lentement après une transpiration excessive.

Si l'un des points ci-dessus s'applique, il est recommandé de tondre votre cheval ou de la tondre partiellement.


Type de tontes du cheval

Quel type de tonte choisir ?

Alors que les cavaliers sportifs sollicitent généralement davantage leur cheval, un cheval de loisir transpire principalement au niveau de l'encolure, de l'arrière-main et du ventre. Par conséquent, il convient de le tondre uniquement à ces endroits. Le poil d'hiver restant protège le cheval, par exemple au niveau des reins. Les différents types de tonte vous donnent la possibilité d'adapter la tonte aux activités et au régime d'élevage de votre cheval.


Important : La tonte au niveau des oreilles est interdite pour des raisons de législation sur le bien-être des animaux, de même que l'élimination des poils tactiles autour de la bouche.

La page dépliante à la fin de cette brochure vous donne un aperçu de la tondeuse la mieux adaptée à vos besoins. Par conséquent, vous aurez toujours la tondeuse, ainsi que les peignes et les têtes de coupe appropriées à portée de main.




Tonte intégrale

Tonte sportive
(ou tonte complète, full clip)




Chevaux atteints de cushing
et « chevaux retraités »




Tonte partielle


Tonte de chasse




Tonte en manteau




Tonte en bandes
(ou tonte cheval de course,
tonte rallye)




Tonte de trait



Tonte irlandaise



Tonte tablier



**Tonte sportive
(ou tonte complète, full clip)**

Convient aux chevaux qui sont entraînés toute l'année et qui participent à des compétitions. La tonte sportive est élégante, facile à entretenir et donne aux chevaux de compétition un aspect impeccable. Dans ce cas, tout le pelage est tondue, ne laissant qu'une petite bande à la base de la queue et le long de la selle.

Il est strictement interdit d'éliminer les poils tactiles sensibles au niveau des yeux et des naseaux du cheval. Les chevaux ayant subi cette tonte doivent bénéficier d'une couverture particulièrement épaisse, parce qu'ils ne disposent plus de leur protection naturelle pour se réchauffer. Ils sont généralement logés à l'écurie où règnent des températures modérées.

Manière de procéder :

Commencez par la tonte du corps. Puis tondre les jambes, progressivement vers le bas, des fanons vers l'extérieur.

Soulevez la jambe pour tondre l'arrière du paturon et le bord de la couronne.




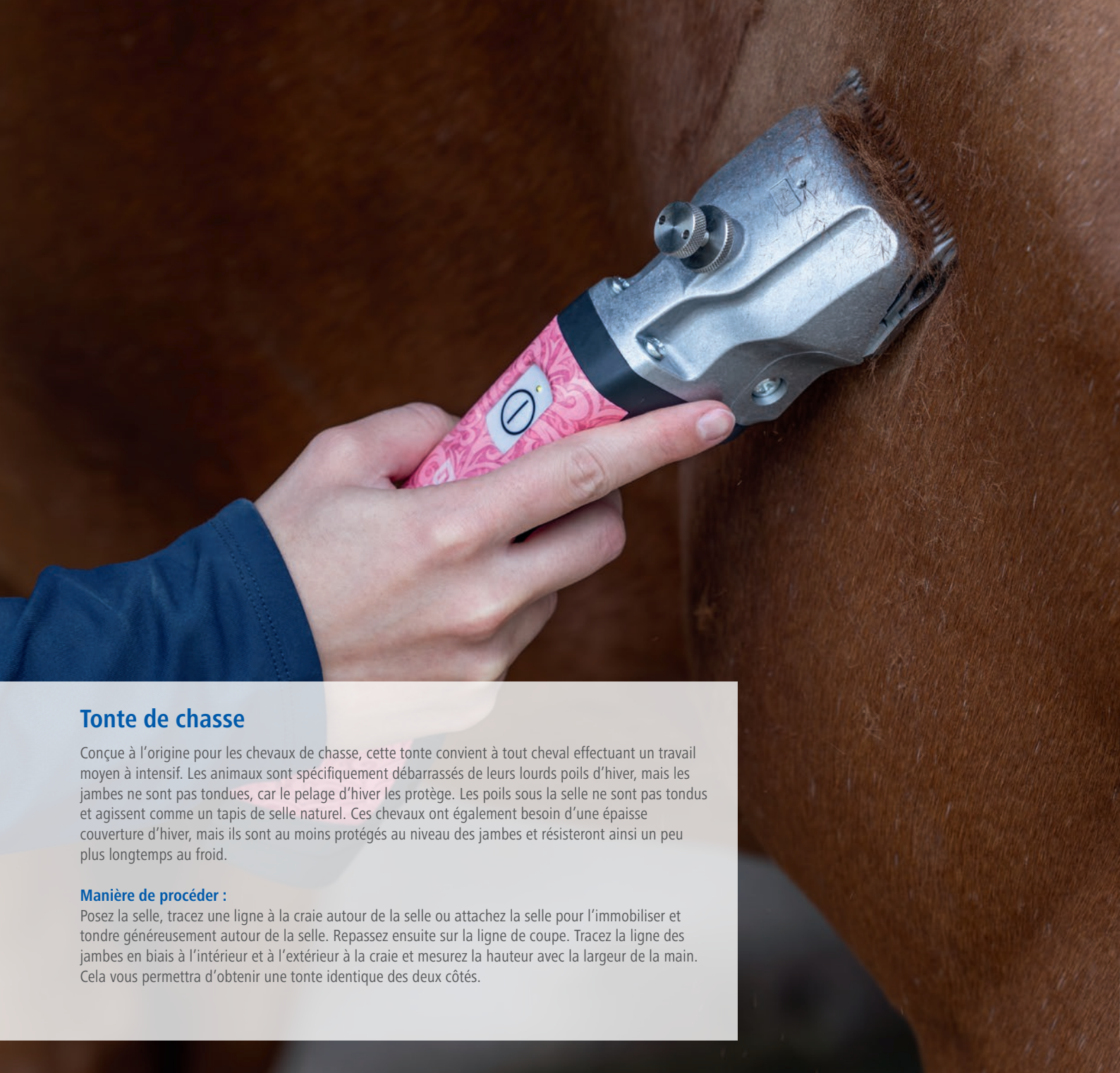
**Tonte sportive
(ou tonte complète, full clip)**

Encolure / tête
Tondeuses de catégorie B

Corps
Tondeuses de catégorie A

Jambes
Tondeuses de catégorie B





Tonte de chasse

Conçue à l'origine pour les chevaux de chasse, cette tonte convient à tout cheval effectuant un travail moyen à intensif. Les animaux sont spécifiquement débarrassés de leurs lourds poils d'hiver, mais les jambes ne sont pas tondues, car le pelage d'hiver les protège. Les poils sous la selle ne sont pas tondues et agissent comme un tapis de selle naturel. Ces chevaux ont également besoin d'une épaisse couverture d'hiver, mais ils sont au moins protégés au niveau des jambes et résisteront ainsi un peu plus longtemps au froid.


Manière de procéder :

Posez la selle, tracez une ligne à la craie autour de la selle ou attachez la selle pour l'immobiliser et tondre généreusement autour de la selle. Repassez ensuite sur la ligne de coupe. Tracez la ligne des jambes en biais à l'intérieur et à l'extérieur à la craie et mesurez la hauteur avec la largeur de la main. Cela vous permettra d'obtenir une tonte identique des deux côtés.

Tonte de chasse (ou tonte de selle)

Encolure / tête
Tondeuses de catégorie B

Corps
Tondeuses de catégorie A





Tonte en manteau

Pour les chevaux de loisir et les chevaux nécessitant une protection supplémentaire dans la zone sensible des reins. Cette tonte consiste à enlever suffisamment de poils pour que le cheval puisse être monté, tout en lui laissant une protection suffisante due à la chaleur des poils d'hiver. Les chevaux ainsi tondu peuvent aller au pâturage avec une légère couverture par beau temps. Prévoyez cependant une couverture épaisse s'il fait froid.

Manière de procéder :

Mettez le couvre rein en place et tracez le contour à la craie sur le corps du cheval. Le bord inférieur du tapis de selle sert de guide pour savoir à quelle profondeur la ligne inférieure de la « couverture » doit être tracée. Veillez toujours à tondre les coins en rond.

Tonte en manteau

Encolure / tête
Tondeuses de catégorie B

Corps
Tondeuses de catégorie A





**Tonte en bandes
(ou tonte cheval de course, tonte rallye)**


Un compromis bien pensé : La tonte en bandes convient aux chevaux parfois soumis à des activités physiques intenses, mais qui doivent rester protégés du froid. La forme de base de la tonte en bandes est adaptée aux endroits où le cheval transpire le plus. Contrairement à la tonte en manteau, les muscles du haut de l'encolure sont maintenus au chaud. Cette tonte est idéale pour les chevaux qui passent la journée au pâturage avec une fine couverture et la nuit à l'écurie.

Manière de procéder :
Commencez par tracer les lignes à la craie, puis démarrez la tonte.
Exécutez les détails comme décrit pour la tonte de chasse ou de la tonte sportive.

**Tonte en bandes
(ou tonte cheval de course, tonte rallye)**

Encolure / tête
Tondeuses de catégorie B

Corps
Tondeuses de catégorie A



Tonte de trait


Ces types de tonte sont originaires d'Angleterre. Il s'agit de variantes de tontes connues. Les personnes, élevant leurs chevaux principalement à l'extérieur et ne les déplaçant que modérément, les tondent uniquement au niveau du ventre et de l'encolure. La tonte correspond en principe à une tonte en bandes moins prononcées.

Important : ces chevaux nécessitent également une protection supplémentaire en hiver sous forme d'une légère couverture.



Tonte de trait

Corps
Tondeuses de catégorie A



Tonte irlandaise


Tonte idéale pour les jeunes chevaux et ceux moins sollicités qui passent la journée aux pâturages. Cette coupe est particulièrement simple et rapide et ne couvre que les zones principalement affectées par la transpiration : l'encolure, le poitrail et les membres antérieurs. Contrairement à la tonte de trait, elle inclut également la tête du cheval, pour des raisons essentiellement esthétiques. N'oubliez pas de prévoir une couverture légère aux pâturages !

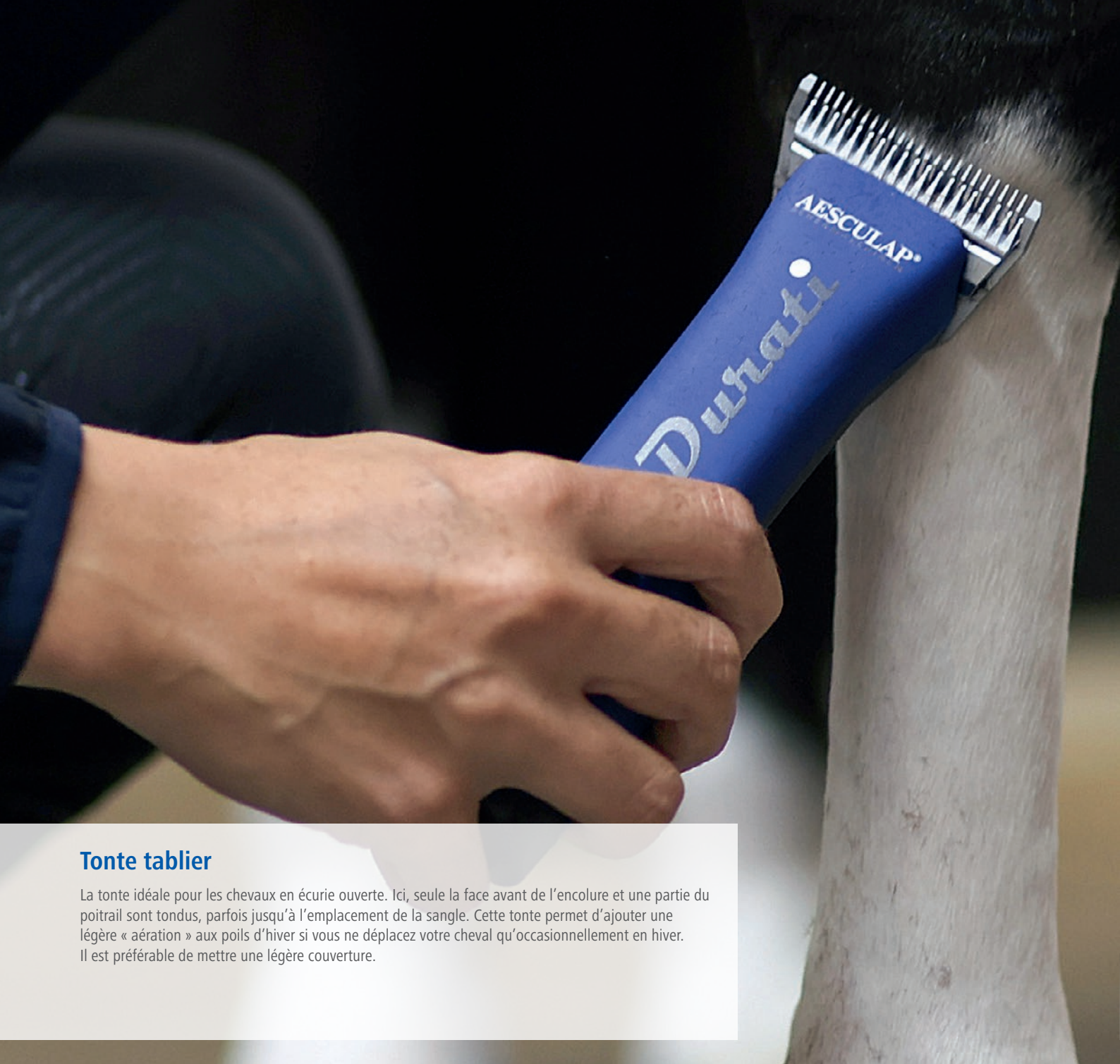


Tonte irlandaise

Encolure / tête
Tondeuses de catégorie B

Corps
Tondeuses de catégorie A





Tonte tablier

La tonte idéale pour les chevaux en écurie ouverte. Ici, seule la face avant de l'encolure et une partie du poitrail sont tondus, parfois jusqu'à l'emplacement de la sangle. Cette tonte permet d'ajouter une légère « aération » aux poils d'hiver si vous ne déplacez votre cheval qu'occasionnellement en hiver. Il est préférable de mettre une légère couverture.

Tonte tablier

Encolure / tête
Tondeuses de catégorie B



Chevaux atteint de cushing et « chevaux retraits »

Cette tonte convient aux chevaux d'un pelage épais et bouclé ou à ceux dont le changement de pelage ne fonctionne plus correctement, voire partiellement ou plus du tout. Les signes en sont fréquemment l'apathie et la diminution des performances, ainsi qu'une transpiration excessive. De grandes parties ou surfaces du pelage sont maintenues courtes pour soulager le cheval. L'exécution est identique à celle de la tonte sportive.




Chevaux atteint de cushing et « chevaux retraits »

Encolure / tête
Tondeuses de catégorie B

Corps
Tondeuses de catégorie A

Jambes
Tondeuses de catégorie B



Nettoyage et entretien des têtes de coupe

- Huile Aesculap GT604
- Aesculap Blade Cool GTA103 2.0

Nous recommandons d'huiler les peignes une fois la tête de coupe montée avant chaque utilisation. Après l'huilage, faire fonctionner l'appareil à vide pendant quelques secondes, afin que l'huile se répartisse bien et n'entre pas en contact avec le poil de l'animal. Une maintenance et un entretien corrects peuvent prolonger jusqu'à 20 % la durée de vie des têtes de coupe.



Pendant l'utilisation, un huilage est nécessaire toutes les 5 à 10 minutes. Pour ce faire, appliquez 3 gouttes d'huile spéciale pour tondeuse sur les dents et 2 gouttes entre les dents.

Cette précaution améliore la tonte et prolonge le tranchant de la tête de coupe.

Avec le produit de refroidissement Blade Cool, vous pouvez réduire l'échauffement et nettoyer la tête de coupe en même temps. Appliquez ce produit au moins toutes les 10 minutes.

Veillez à un nettoyage particulièrement méticuleux des espaces entre les dents. En cas d'utilisation de désinfectants, séchez soigneusement les têtes de coupe pour prévenir la corrosion. Huilez les têtes de coupe après le nettoyage. Utilisez exclusivement l'huile pour tondeuse originale GT604 d'Aesculap.



Avant chaque utilisation, huiler les peignes une fois la tête de coupe montée !

Après l'huilage, faire fonctionner l'appareil à vide pendant quelques secondes, afin que l'huile se répartisse bien et n'entre pas en contact avec le poil de l'animal. Une maintenance et un entretien corrects peuvent prolonger jusqu'à 20 % la durée de vie des têtes de coupe. Ils permettent également de réduire la fréquence de réaffûtage.

Pendant l'utilisation, un huilage est nécessaire toutes les 5 à 10 minutes. Pour cela, appliquer 3 gouttes d'huile spéciale pour tondeuses sur les dents et 2 gouttes entre les dents.



Accessoire de réglage de précision Torqui

Grâce à la « clé dynamométrique » Torqui, le réglage de chaque tête de coupe devient un jeu d'enfant.

- Ultime outil pour une pression optimale des peignes
- Tenue de coupe homogène
- Augmentation de la durée de vie de la tête de coupe grâce à de grands intervalles de réaffûtage

Réf. GT142 / GT146



Lames Econom II, Econom CL, Bonum

Contre-peigne



GT501
15 dents



GT505
23 dents

Peigne



GT511
31 dents



GT502
31 dents

Têtes de coupe Favorita



GT730 0,5 mm



GH712 1 mm



GT710 1,8 mm



GT749 2,8 mm


Têtes de coupe SnapOn



GT387 0,5 mm



GT388 1,0 mm



GT359 2,4 mm

Professionnel

Catégorie A – tonte intégrale ou générale

Econom II

GT474 incluant GT502 et GT501 = 31/15 dents

Econom CL

GT804 et GT806 incluant GT502 et GT501 = 31/15 dents

Jeux de peignes alternatifs

GT502 et GT505 = 31/23 dents (3 mm)
GT511 et GT501 = 31/15 dents (1 mm)
GT511 et GT505 = 31/23 dents (1 mm)

Accessoires en option :

GT146 – Torqui Aesculap pour le réglage optimal de la pression des peignes



Amateur

Bonum Pro

GT654-NB / -WT1 et GT656-NB / -WT1

Lames montées

Avec GT502 et GT505 = 31/23 dents

Jeux de peignes alternatifs

GT516 = 21/23 dents (3 mm)
GT517 = 31/15 dents (3 mm)
GT519 = 31/23 dents (3 mm)

Accessoires en option :

GT146 – Torqui Aesculap pour le réglage optimal de la pression des peignes



Catégorie B – tonte de précision

Tondeuses Favorita

Favorita Cli

GT234-SR / GT234-NB / GT236-SR / GT236-NB / GT234-TM / GT236-TM

Tête de coupe standard compatible

GT749 wide = 2,8 mm

Têtes de coupe alternatives

GT730 = 0,5 mm
GH712 = 1,0 mm
GT710 = 1,8 mm

Accessoires en option :

GT142 – Torqui Aesculap pour le réglage optimal de la pression des lames



Tondeuses SnapOn

Durati Horse

GT444-B5 incluant GT339 = 2,4 mm

FAV5 CL Horse

GT334-WT8 incluant GT399 = 1,5 mm

Têtes de coupe alternatives

GT387 #30W = 0,5 mm
GT388 #15W = 1,0 mm
GT359 #10W = 2,4 mm



Les tondeuses Aesculap offrent de la qualité fabriquée en Allemagne depuis 1912. Avec nos produits triés sur le volet pour la tonte des chevaux, nous proposons une gamme qui répond à tous les besoins des utilisateurs professionnels et amateurs.

Tondeuses et accessoires pour utilisateurs professionnels

Optez pour des tondeuses destinées à un usage intensif et/ou à la tonte d'un grand nombre de chevaux, qui seront pour vous, propriétaire de chevaux ou d'écurie ou utilisateur professionnel, une aide fiable même face à des conditions exigeantes.

Tondeuses de catégorie A – tonte intégrale ou générale

- Econom CL
- Econom filaire 230 volts

L'Econom CL se distingue par une technologie de batterie intelligente. La grande capacité de la batterie permet une autonomie de jusqu'à 90 minutes sans baisse de puissance.

De plus, l'état de charge de la batterie est affiché par des LED situées sur la batterie. La répartition optimale du poids, le bruit et la chaleur témoignent des capacités en ingénierie allemandes de pointe.

Pour les adeptes des tondeuses sur secteur offrant d'énormes performances de tonte, nous recommandons notre Econom 230 volts filaire.

Tondeuses de catégorie B – tonte de précision

Dans cette catégorie, nous recommandons notre Favorita Cli aux tondeurs à usage intensif. Aucune autre tondeuse de cette catégorie ne dispose de têtes de coupe avec une pression du contre-peigne sur le peigne réglable.

Ainsi, la durée d'utilisation des peignes de tonte est plusieurs fois supérieure à celle des tondeuses de précision traditionnelles du marché. Avec la clé dynamométrique « Torqui », l'utilisateur dispose en outre d'une aide simple et efficace pour un réglage optimal de la pression du contre-peigne sur le peigne.

Les affichages numériques indiquant l'état de charge de la batterie et de l'outil sont un point fort.

La Favorita est habituellement fournie sans tête de coupe. Veuillez choisir la tête de coupe appropriée à vos besoins.

Tondeuses et accessoires pour utilisateurs amateurs

Tondeuses de catégorie A – tonte intégrale ou générale :

Le nec plus ultra pour la tonte amateur et semi-professionnelle des chevaux s'appelle Bonum Pro. Cette tondeuse convainc par sa forme élancée, son faible poids et son design moderne.

Que les mains d'une femme ou d'un homme soient fines ou puissantes pour saisir le boîtier ergonomique, la Bonum fera le bonheur des tondeurs amateurs et des utilisateurs semi-professionnels. Il va de soi que cette tondeuse fonctionne avec une batterie intelligente au lithium-ion.

Tondeuses de catégorie B – tonte de précision

Les modèles dits SnapOn d'Aesculap, baptisés Durati Horse ou Fav5 CL Horse, sont de puissants talents polyvalents dotés d'une énorme capacité de batterie pour jusqu'à 240 minutes d'autonomie.

Ces outils de tonte maniables sont équipés d'une tête de coupe SnapOn de 60 mm de large et fabriqués en Allemagne, comme tous les peignes et têtes de coupe de la marque Aesculap. L'acier spécial utilisé veille à une longue durée de vie des lames et un excellent résultat de tonte. Les tondeuses SnapOn proposent également un choix de têtes de tonte à hauteur de coupe réduite.

Sur la page à déplier ci-contre, vous trouverez un aperçu des tondeuses que nous recommandons pour la tonte des chevaux. De plus amples informations vous sont données sur www.aesculap-schermaschinen.com.



Nous vous recommandons notre produit BladeCool GTA103 pour le nettoyage, le refroidissement et l'huilage.

Tondeuses Aesculap – qualité fabriquée en Allemagne – depuis 1912

Avez-vous des questions concernant nos tondeuses ? Nos experts se feront un plaisir de répondre à toutes vos questions se rapportant aux types de tondeuses, aux peignes et à une utilisation professionnelle des appareils.

Hotline en France :

+33 (0)3 89 62 15 00

E-mail :

support_tondeuse@kerbl-france.com

Kerbl France Sarl
3, rue Henri Rouby
BP 46 - ZI SOULTZ
68501 Guebwiller cedex - France

www.kerbl.fr
www.aesculap-schermaschinen.com